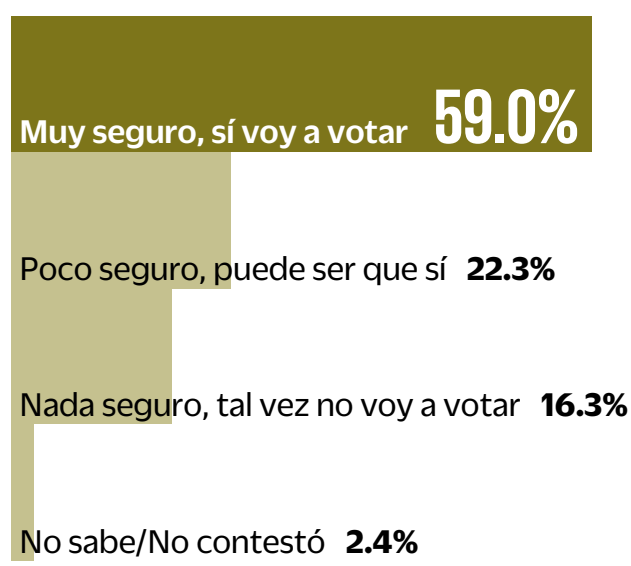
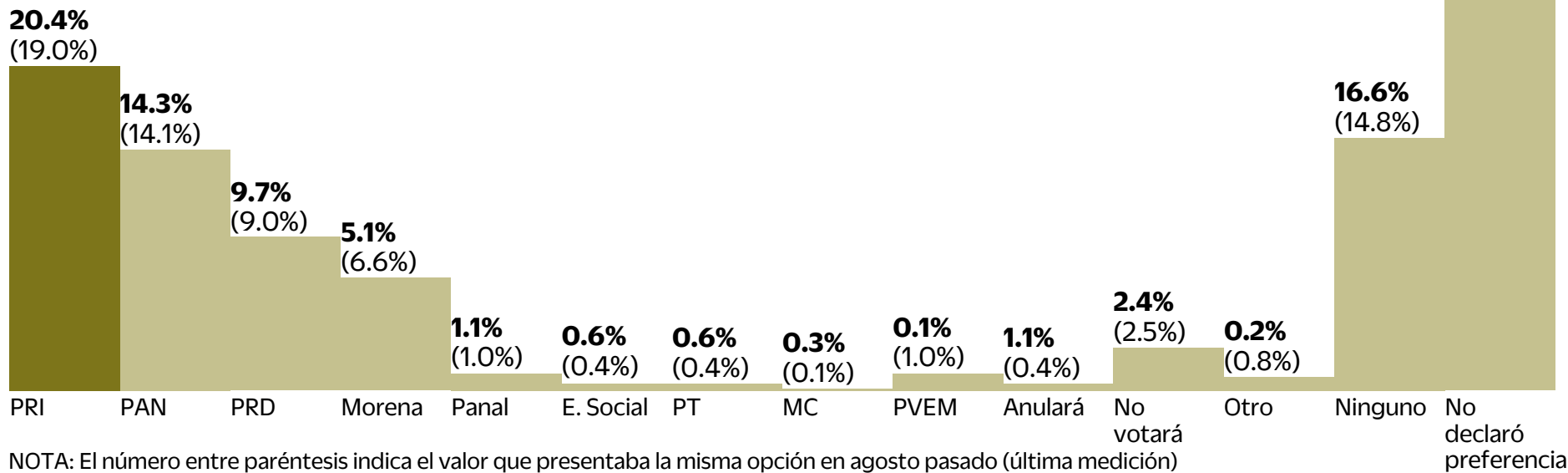


# Ventaja tricolor

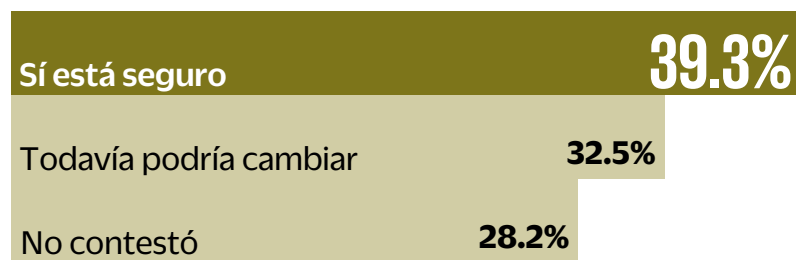
¿Qué tan seguro está usted de que votará en las próximas elecciones locales para elegir al próximo gobernador del Estado de México?



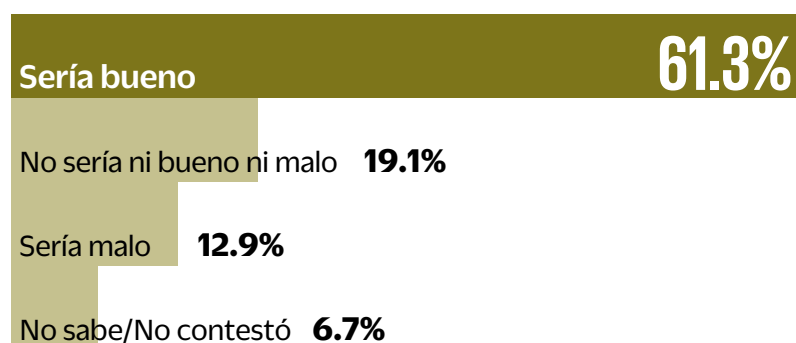
Si hoy fueran las elecciones para elegir Gobernador del Estado de México, ¿por cuál partido votaría usted?



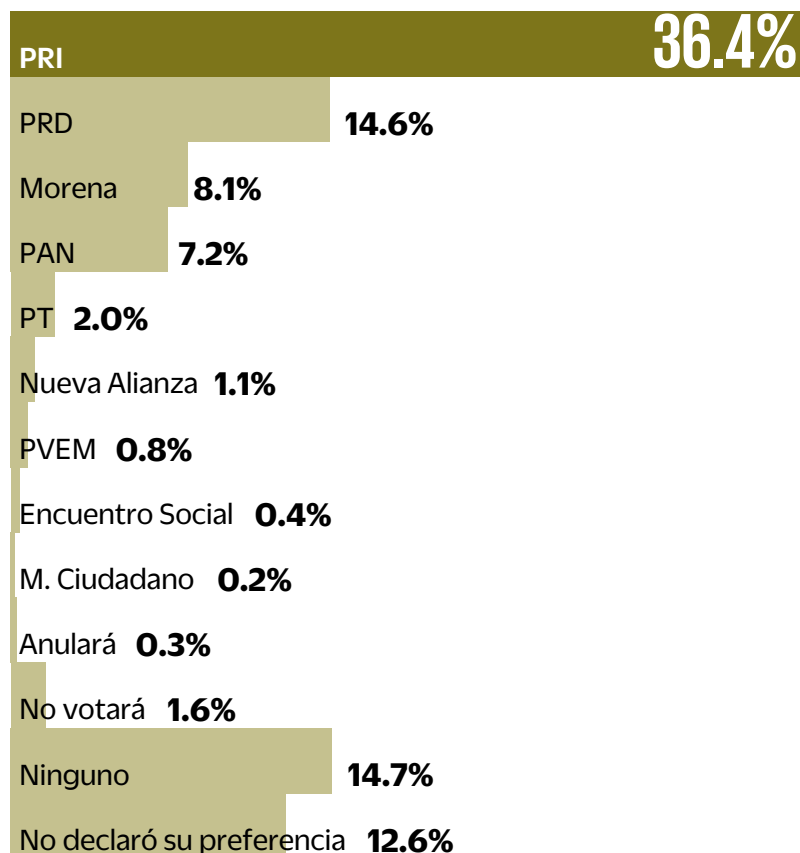
En este momento, ¿está usted seguro de votar por el partido que acaba de elegir o cree que todavía podría cambiar su voto a otro partido o candidato?



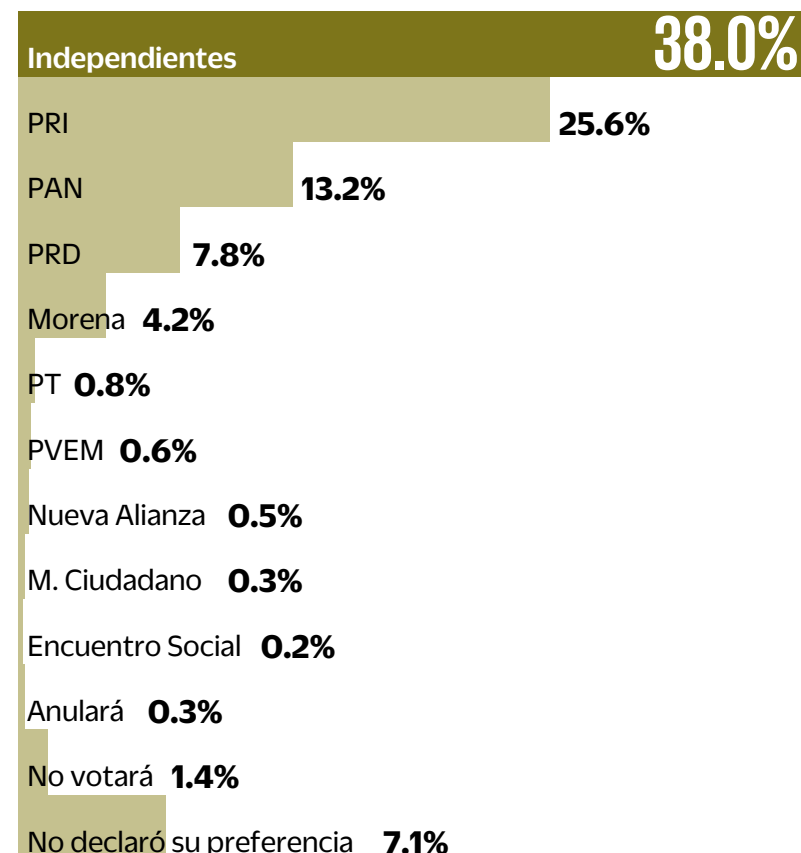
En su opinión, ¿cambiar de partido gobernante en el Estado de México sería bueno o malo para la entidad?



Independientemente del partido o candidato por el que vota, ¿usted por cuál partido nunca votaría en el Estado de México?



Independientemente del partido por el que vota, ¿usted con cuál partido se identifica más en el Estado de México?



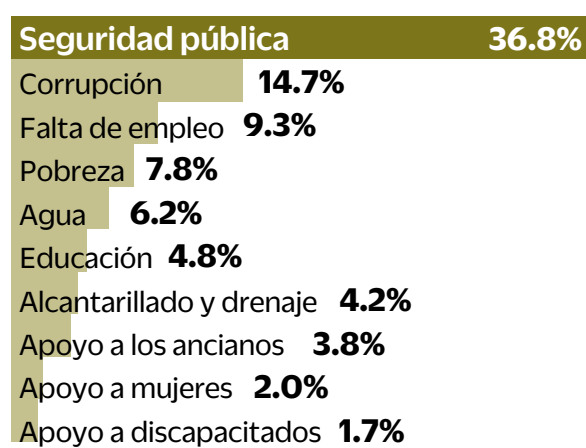
¿Para usted qué es más importante a la hora de decidir cómo votar para elegir Gobernador del Estado de México: el candidato, el partido, su experiencia, lo que se dice en redes sociales?

	Total de entrevistados	Votarán por primera vez para gobernador	Ya han tenido oportunidad de votar para gobernador	Milenials
Su experiencia	48.3%	62.6%	46.4%	55.8%
El candidato	22.5%	17.9%	23.0%	20.4%
El partido	12.5%	6.5%	13.3%	11.7%
Lo que se dice en redes sociales	6.9%	5.7%	7.0%	5.1%
Ninguna de las anteriores	2.9%	3.3%	2.9%	2.2%
No votará	1.0%	0.8%	1.0%	0.7%
Otra mención	3.1%	1.6%	3.2%	1.8%
No sabe/ No contestó	2.8%	1.6%	3.2%	2.3%

¿Cuál considera usted que debería ser la principal cualidad del próximo Gobernador del Estado de México?

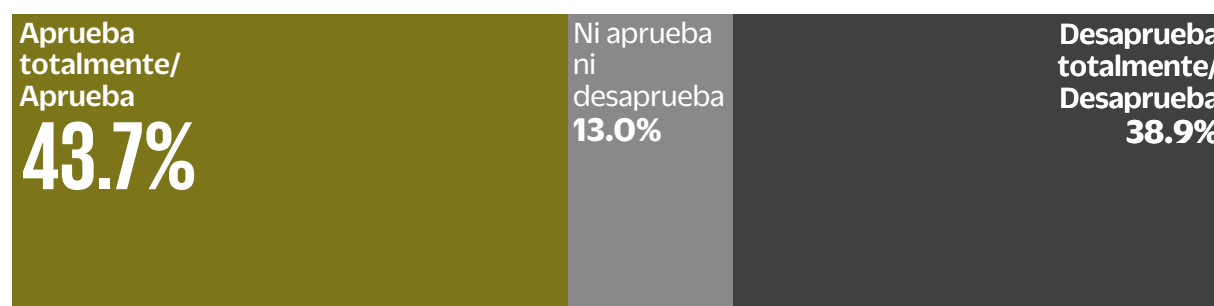
	Total de entrevistados	Votarán por primera vez para gobernador	Ya han tenido oportunidad de votar para gobernador	Milenials
Honesto	39.8%	29.6%	41.1%	33.1%
Que cumpla lo que promete	31.9%	28.8%	32.3%	33.8%
Trabajador	5.6%	7.2%	5.5%	6.9%
Responsable	4.7%	8.0%	4.2%	5.5%
Qué de confianza	4.6%	4.0%	4.7%	5.5%
Con ideas claras	4.2%	8.0%	3.6%	5.1%
Qué viva aquí (en el estado)	2.6%	2.4%	2.7%	2.9%
Con experiencia	2.3%	4.0%	2.1%	2.5%
Sencillo	1.7%	4.0%	1.5%	1.5%

¿Cuál considera usted que es el problema más urgente que debería resolver el próximo gobernador?



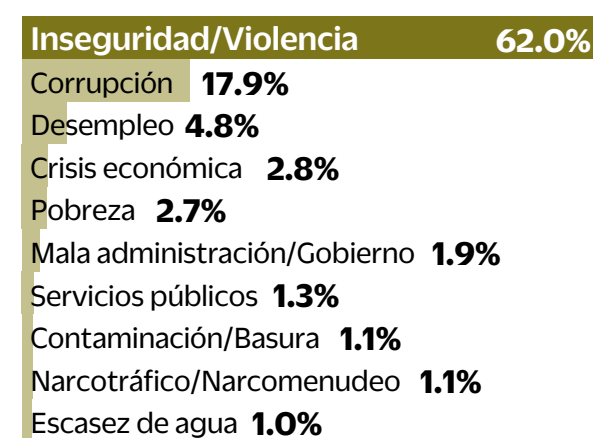
NOTA: Sólo se muestran los primeros diez de la lista

En general, ¿usted aprueba totalmente, aprueba, desaprueba o desaprueba totalmente la forma como gobierna Eruviel Ávila?



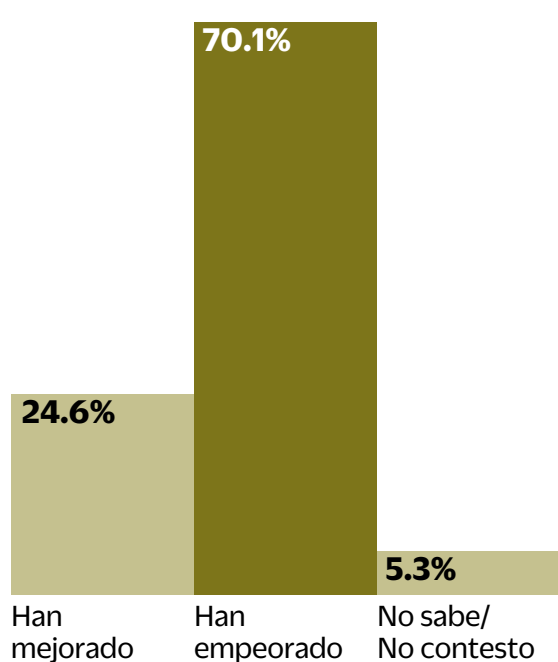
NOTA: El porcentaje restante corresponde a la respuesta: "No sabe" o "No contestó"

¿Cuál diría usted que es el principal problema que enfrenta el Estado de México en estos momentos?

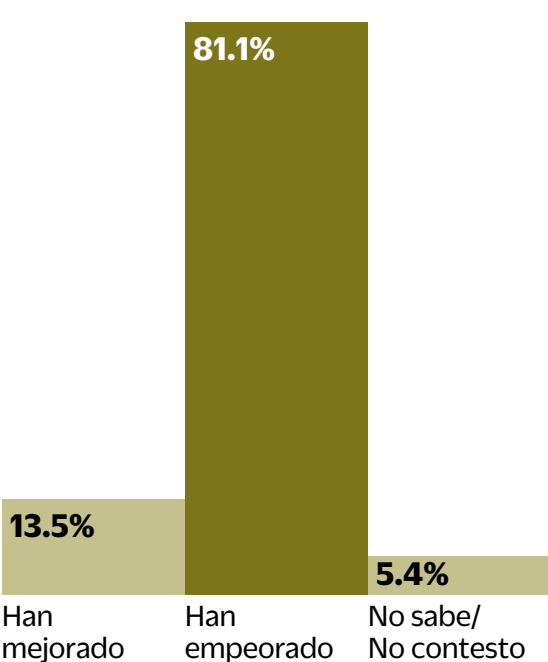


NOTA: Sólo se muestran los primeros diez de la lista

¿En su opinión las cosas han mejorado o han empeorado en el último año en el Estado de México?



¿En su opinión las cosas han mejorado o han empeorado en el último año en México?



Metodología:  
Población de estudio: Personas con credencial de elector residentes en el Estado de México. Fecha de levantamiento: 05 al 08 de noviembre de 2016. Tamaño de muestra: 1,000 ciudadanos (entrevista efectivas), encuestas cara a cara. Tasa de rechazo: 30.65%. Nivel de confianza: 95%. Margen de error estadístico: +/- 3.1%. Además pueden existir errores no muestrales no considerados en la estimación anterior. Método de muestreo: Muestreo polietápico por conglomerados. Se seleccionaron sistemáticamente 100 puntos de levantamiento, para realizar 10 entrevistas en cada uno. Para seleccionar los puntos de inicio, se utilizó como marco muestral el listado de secciones electorales en que está dividido el Estado de México, proporcionado por el INE. Tomando la dirección ubicación de la casilla electoral de cada sección incluida en la muestra se ubicó la siguiente manzana o área de casas hacia la derecha. Se continuó a la derecha con salto de 5 casas. En la vivienda se entrevistó a quien permitiera cumplir con las cuotas de edad y género. Muestra ponderada. Realización: El Universal Cia. P. Nal. S.A. de C.V.